

まんのう町立電子図書館

まんのう町立電子図書館は、電子書籍を貸出する電子図書館です。
図書カードをお持ちの方はどなたでもご利用いただけます。

貸出冊数・貸出期間

貸出冊数

(図書館で貸出中のものとは別に)

3冊

貸出期間

15日間

電子図書館の使い方

アクセスする

●お手持ちのパソコン、スマートフォン、タブレットで、下記のいずれかの方法でアクセスする。

①図書館のホームページよりアクセスする。

ここを押して、アクセスする。



②QRコードを読み込み、アクセスする。

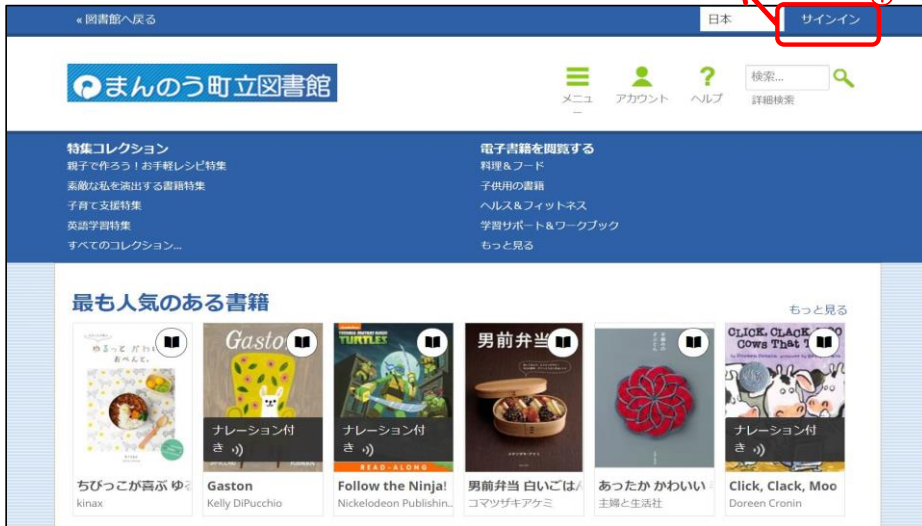


③URLを入力して、アクセスする。

<http://manno.lib.overdrive.com/>

サインインする

①ここを押して、サインインを行う。



②Library card number (電子図書館利用者ID) → 図書利用カードの10桁の数字をハイフンなしで入力してください。



※ ご自分のカードのこの番号を入力してください。
(ハイフンなし)

③PIN (パスワード) → パスワードを入力

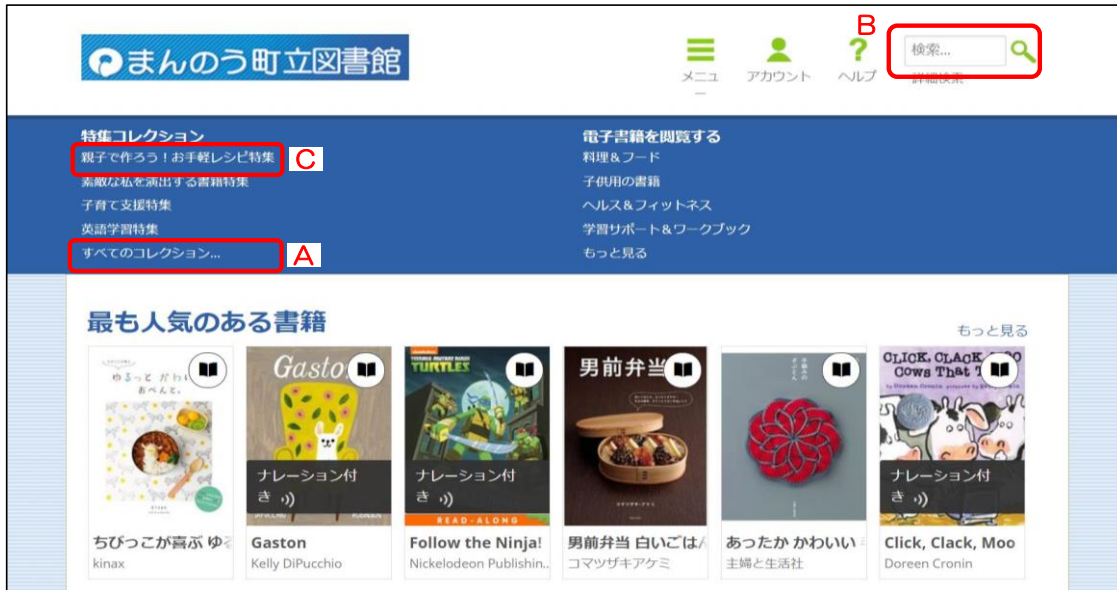
(パスワードの初期設定は、登録した電話番号の下4桁です。)

電子書籍を借りる

① 借りたい本を選ぶ。

【本の探し方】

- A. [すべてのコレクション]の文字を押す。 → 全ての本が表示されます。
- B. タイトルや作者の名前を入力して検索する。 → 該当する本が表示されます。
- C. 各特集コレクションのテーマの文字を押す。 → 各コレクションの関連する本が表示されます。



②

② 借りたい本を選び、表紙にカーソルを合わせます。
[借りる]ボタンを押して本を借ります。
※[サンプル]を押すと、試し読みができます。

※借りられる本の見分け方

借りられる本は、右上のマークが黒くなっています。

他の人が借りている場合は、マークが灰色になります。

①貸出可能

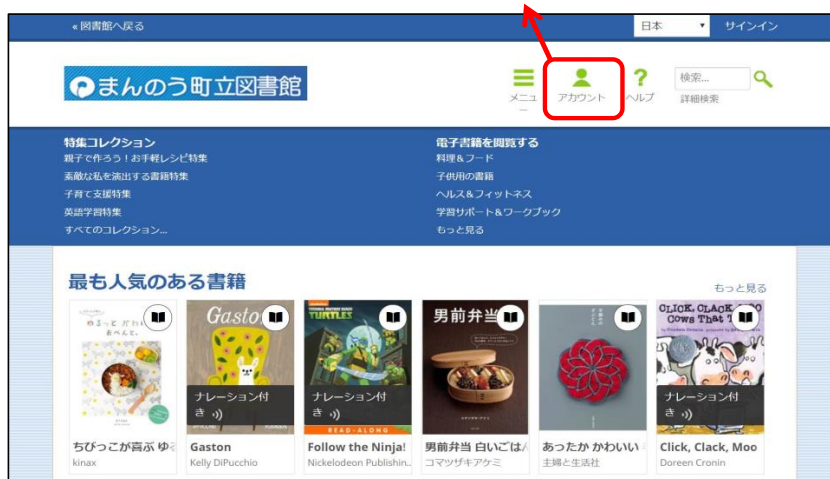


②現在他の人に貸出中

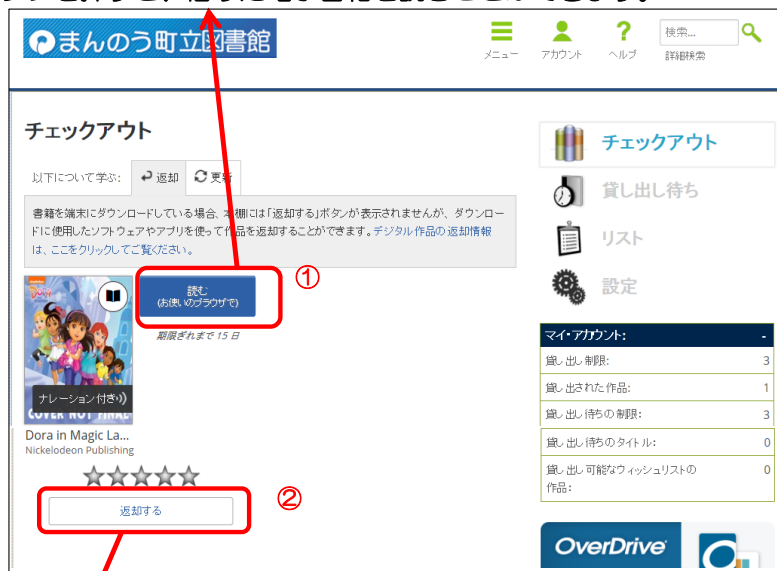


借りた電子書籍を読む / 返却する

- サインインした後、[アカウント]ボタンを押すと、自分の本棚のページが開きます。
(今、借りている電子書籍が表示されます。)



- ① [読む]ボタンを押すと、借りた電子書籍を読むことができます。



- ② 返却する時は、[返却する]ボタンを押すことで、本を返却できます。
※貸出期限（15日間）が過ぎると自動的に返却されます。

電子書籍を読む方法と主な機能

●画面上で左クリックをすると、上下にバーが表示されます。



- ① ページを進めます。
- ② ページを戻します。
- ③しおりのボタンを押すと、次回読むときにはここから画面が開いて読むことができます。
- ④ 目次を見ることができます。
- ⑤ 文字の大きさなど、設定を変更することができます。
- ⑥ 総ページ数と、読んでいるページが分かります。